

S a M  
Česká Lípa

S a M  
Děčín



VÝROČNÍ ZPRÁVA  
2013



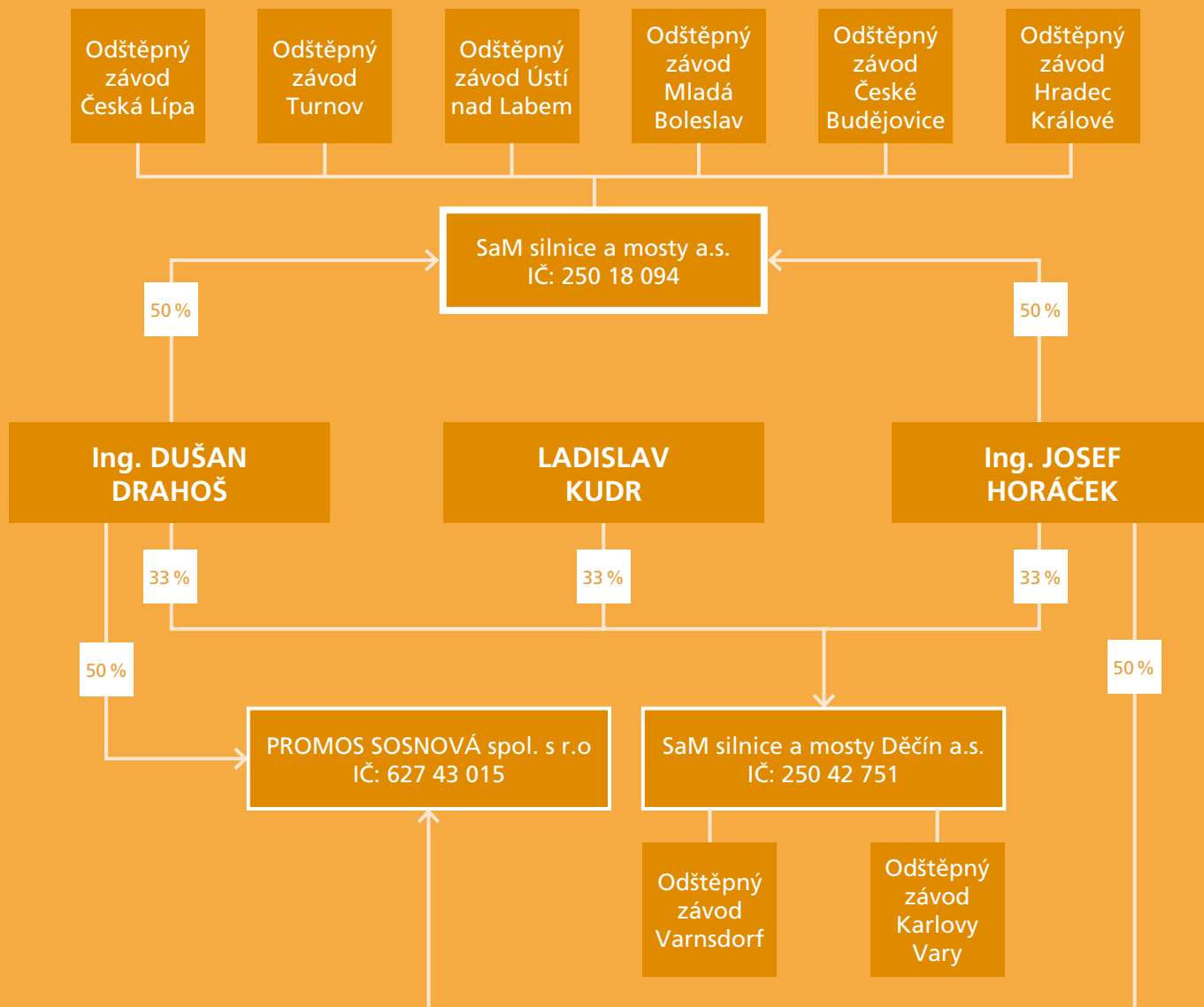
Železniční most Martinice





Lávka Luhov Brniště

# PROFIL SKUPINY SAM



# SAM SILNICE A MOSTY A.S.



Parkoviště Albert v Neratovicích

6

## SaM silnice a mosty a.s.

Máchova 1129  
470 01 Česká Lípa

## Orgány společnosti

### Představenstvo:

Předseda: Ing. Dušan Drahoš  
Místopředseda: Ing. Josef Horáček  
Člen: Ladislav Kudr

### Dozorčí rada:

Předseda: Ing. Jiří Berka  
Členové: Ing. Petr Erban  
Ing. Josef Adamčík

### Vedení společnosti:

Ředitel společnosti: Ing. Dušan Drahoš  
Výrobní a technický ředitel: Ing. Josef Horáček  
Obchodní ředitel: Ing. Dušan Drahoš

# ODŠTĚPNÉ ZÁVODY



Autobusová zastávka Střemily

## **Odštěpný závod Česká Lípa**

Máchova 1129, Česká Lípa  
Sosnová č. ev. 12/E, Sosnová  
čp. 3123, Česká Lípa

Vedoucí odštěpného závodu: Ing. Ladislav Štěpánek

## **Odštěpný závod Turnov**

Průmyslová 3001, Turnov  
Vedoucí odštěpného závodu: Miroslav Ira

## **Odštěpný závod Ústí nad Labem**

Na Popluží 821/11, Ústí nad Labem  
Vedoucí odštěpného závodu: Ing. Josef Adamčík

## **Odštěpný závod Mladá Boleslav**

U Masokombinátu 1242, Kosmonosy  
Vedoucí odštěpného závodu: Jaroslav Fiala

## **Odštěpný závod České Budějovice**

Litvínovická 1478, České Budějovice  
Vedoucí odštěpného závodu: Ing. Jan Rybák

## **Odštěpný závod Hradec Králové**

Slezské Předměstí, Bratří Štefanů 48, Hradec Králové  
Vedoucí odštěpného závodu: Ing. Bedřich Kramer

# SAM SILNICE A MOSTY DĚČÍN A.S.



Křínické náměstí v Krásné Lípě

8

SaM silnice a mosty Děčín a.s.  
Oblouková 416,  
405 01 Děčín III

## Orgány společnosti

### Představenstvo:

Předseda: Ing. Dušan Drahoš  
Místopředseda: Ladislav Kudr  
Člen: Ing. Josef Horáček

### Dozorčí rada:

Předseda: Pavel Novotný  
Členové: Ing. Jiří Berka  
Petr Podrazil

### Vedení společnosti:

Ředitel společnosti: Ladislav Kudr

### Odštěpný závod Varnsdorf

Královská 173/5, Rumburk  
Vedoucí odštěpného závodu: Petr Podrazil

### Odštěpný závod Karlovy Vary

Prokopa Holého 13, Karlovy Vary  
Vedoucí odštěpného závodu: Pavel Novotný



# PROMOS SOSNOVÁ SPOL. S R.O.



Okružní křižovatka v Náchodě

**PROMOS SOSNOVÁ spol. s r.o.**  
Sosnová 97, Česká Lípa

**Vedení společnosti:**  
Jednatel: Ing. Josef Horáček  
Jednatel: Ing. Dušan Drahoš



**Ing. Dušan Drahoš**  
Ředitel a předseda  
představenstva akciové společnosti

# ÚVODNÍ SLOVO

## SAM SILNICE A MOSTY A.S.–SKUPINA SAM

Vážené dámy, vážení pánové,  
vážení obchodní partneři, vážení akcionáři,

dovolte mi, abych Vás seznámil s výsledky hospodaření a provedl celkovou bilanci roku 2013 za Skupinu SAM i za jednotlivé její společnosti.

Souhrnně se rok 2013 pro skupinu firem SAM dá charakterizovat jako velmi náročný. V prostředí vyznačujícím se poklesem zadávání zakázek a celkovým útlumem poptávky ve stavebnictví včetně úsporných opatření bylo velmi obtížné udržet si svou pozici na trhu.

Naše vykročení do nové sezóny roku 2013 bylo ve srovnání s minulými roky obtížnější. Zajištěnost odbytu byla cca 40% oproti předchozímu roku. Úsporná firemní opatření nastartovaná na konci roku 2012 se naplno projevila a zasáhla každého zaměstnance v podobě snížených mzdových prostředků. Byly omezeny nevýrobní výdaje, sníženy náklady na prezentaci společnosti atd.

Tržní prostředí ve stavebnictví se výrazně zhoršilo. Pokles státních zakázek vyvolal tlak na snižování marží a nabídky konkurence na Veřejné zakázky byly běžně na úrovni nákladových cen, často i pod jejich hranicí. Naše firma si takovýto postup při zabezpečení tržeb nemohla dovolit, a proto se nám nedařilo dlouho získat zajímavé zakázky. Až od druhého pololetí se situace změnila. Zajistili jsme dostatečný objem zakázek pro rok 2013 a navíc se dokonce podařilo ještě v tomto období zabezpečit cca 200 mil. Kč nových zakázek pro stavební sezónu 2014.

Celkový útlum poptávky ze strany stabilních odběratelů jsme se snažili nahradit expanzí do nového regionu – Královéhradeckého kraje a snahou se prosadit v zakázkách pro SŽDC. Zaznamenali jsme ojedinělé úspěchy a zejména ve III. čtvrtletí se podařilo závodu Hradec Králové získat objemem velmi pěkné realizace staveb. Také v zakázkách pro SŽDC se podařilo díky novému vedoucímu železničních staveb – Tomáši Hodkovi zaznamenat úspěchy a dát stavbám řád. Nicméně, i na tomto poli jde o dlouhodobý časový horizont,

kdy by se mělo podařit dostat se s objemem zakázek v novém regionu a v novém segmentu prací na úroveň našeho podnikatelského záměru.

Stále se dá konstatovat, že naše českolipská akciová společnost zaujímá v regionu významné postavení v oblasti výstavby, rekonstrukcí a oprav komunikací a mostů, výroby a pokládky obalovaných směsí, dopravního značení, mostních provizorií, kovových konstrukcí a dalších speciálních činností. V oblasti výstavby a rekonstrukcí mostních objektů působíme na větší části území České republiky a jsme mimořádně úspěšní. To dokazuje deset ocenění „Mostní dílo roku“, a dalších cen SFDI a čestných uznání, která byla v minulém období naší firmě udělena. Naposledy to bylo v dubnu roku 2013, kdy jsme na Mostním sympóziu obdrželi 10. titul Mostní dílo za Estakádu přes trať a komunikaci – přeložku silnice I/9 MÚK Sosnová.

V roce 2013 jsme pokračovali v práci na zakázkách rozpracovaných v roce 2012. Na začátku roku šlo zejména o popovodňové stavební zakázky v Kunraticích u Cvikova, Dolních Řasnicích, Jindřichovicích pod Smrkem a Raspenavě. Kromě těchto zakázek byly v tuto dobu pro nás rozhodující zakázky – vodovod Lindava, most v Zahrádkách a mosty v Rousínově. Postupně se podařilo získat další zakázky pro českolipský závod i na Mladoboleslavsku, Turnovsku a v Českých Budějovicích. Jednalo se zejména o rekonstrukci silnice v Bozkově, regeneraci sídliště v Neratovicích, rekonstrukce křižovatky ve Střemilech, rekonstrukce komunikace a propusků v Osečné. Ve sdružení s další stavební firmou se podařilo získat zakázku na rekonstrukci komunikace II/592 Chrástava – II. etapa a také zakázku na pokračování stavebních prací na přeložce I/9 MÚK Sosnová – v úseku Dubické ulice. Také pro středisko výroby a pokládky ABS jsme získali zajímavé zakázky pro ŘSD – I/16H Podhořany-Uhy, I/9 Studánka, I/13 Česká Kamenice atd. V posledním čtvrtletí byla významnou zakázkou rekonstrukce R10 Brandýs nad Labem – Svěmyslice. Nosnou zakázkou pro závod v Hradci Králové byla pro tento rok výstavba okružní křižovatky v Náchodě, oprava silnice I/33 v Předměřicích a silnice III/32723 v Chlumci nad Cidlinou.



Most ve Stvolínkách

Na tomto místě bych chtěl vyzdvihnout stabilní přínos v zakázkách od závodů Turnov pod vedením Miroslava Iry a Mladá Boleslav řízeného Jaroslavem Fialou. Nelehkou pozici mají stále naši kolegové v Českých Budějovicích. Naše naděje se začínají potvrzovat u závodu v Hradci Králové. Stabilní bilanci výnosů potvrzuje závod Česká Lípa pod vedením Ing. Ladislava Štěpánka. Také středisko výroby a pokládky pod vedením Tomáše Skřivánka má svůj podíl na pozitivním vývoji tvorby hrubých marží.

Díky nezměrnému úsilí oddělení přípravy se podařilo zajistit odbyt na úrovni 382 mil. Kč s tím, že již v říjnu jsme věděli o dalším objemu minimálně 70 mil. Kč, který bude připraven na rok 2014. Nakonec se pro rok 2014 podařilo ještě na konci roku 2013 zabezpečit zakázkový objem za cca 200 mil. Kč. Za to patří velký dík všem zaměstnancům, kteří se na tomto výsledku podíleli.

Realizace nasmlouvaných zakázek při současném splnění plánovaných nákladů u většiny jednotlivých staveb společně s nastavenými úspornými opatřeními v konečné bilanci znamenaly vytvoření zisku u česko-lipské akciové společnosti ve výši 4,989 mil. Kč po zdanění. Bohužel nemůžu to samé konstatovat u děčínské společnosti. Zde se dařilo velmi výrazně Varnsdorfskému závodu a to jak v zabezpečení zakázky, tak i ve vytváření hrubých marží. V celkové bilanci ale celá děčínská společnost nakonec ukončila hospodářský

výsledek ztrátou ve výši 3,790 mil. Kč po zdanění a to i přes nastavená úsporná opatření.

Mezi nejvýznamnější stavební zakázky dceřiné společnosti v Děčíně můžeme pro rok 2013 zařadit rekonstrukci kanalizace a vodovodu v Krásné Lípě. Dá se konstatovat, že rok 2013 byl i pro děčínskou společnost obtížný. Na tomto místě je nutné vyslovit velké poděkování závodu ve Varnsdorfu a zejména jeho vedoucímu Petrovi Podrazilovi. Do budoucna je ale nutné, aby i děčínská část společnosti pracovala s obdobnými výsledky. Pak budeme moci opět tuto společnost přivést k ziskovému hospodaření.

Pro příští rok 2014 má děčínská společnost zajištěny stavební práce za 40 mil. Kč, spočívající zejména v předpokládaném dokončení zakázek na kanalizaci a vodovodu v Krásné Lípě.

Pojďme ale v celkové bilanci roku 2013 skupiny SAM dále. V oblasti technického rozvoje bylo v tomto období u obou společností upuštěno od výraznějších investic. Také náklady na prezentace společností se výrazně snížily. Jedinou výraznější akcí, které jsme se zúčastnili jako vystavovatel, bylo mostní sympóziu v Brně. Silniční konference v Hradci Králové jsme se zúčastnili už jen prostřednictvím delegátů.

V obchodní politice se daří stabilizovat odštěpné závody Mladá Boleslav, Turnov a Ústí nad Labem pře-



Most V Zahrádkách u České Lípy

vážně podílem prací na akcích ŘSD, krajskou a místní zakázkou. V Děčíně a Varnsdorfu jsme upevnili pozice jako regionální firmy podporující místní zaměstnanost. Odštěpný závod v Českých Budějovicích a v Hradci Králové zajišťuje převážně krajskou a místní zakázku.

První ovoce v podobě zakázek pro SŽDC přineslo naše úsilí angažovat se i v této sféře specializovaných prací. Z hlediska ekonomických výsledků lze konstatovat, že se z výše uvedených příčin nepodařilo udržet objem tržeb za prodej vlastních výrobků a služeb na úrovni roku 2012 (před konsolidací jde celkově o pokles ve výši 24 mil. Kč za celou skupinu SAM). U českolipské společnosti došlo k poklesu tržeb o 33 mil. Kč, u děčínské společnosti se naopak podařilo vlastní tržby zvýšit o 9 mil. Kč. Přidaná hodnota z výkonů celkově za skupinu SAM ale zůstala shodná jako v roce 2012.

U českolipské společnosti přineslo snížení osobních nákladů a úspory v ostatních provozních nákladech pozitivní efekt a přes snížení objemu tržeb a přidané hodnoty skončila své hospodaření přiměřeným kladným hospodářským výsledkem. U děčínské společnosti se nepodařilo zajistit dostatečné marže, a to převážně u těch zakázek, které realizoval děčínský úsek. Také nastavení úsporných opatření se jeví jako nedostatečná. Přes zvýšení tržeb a přidané hodnoty zakončila tato společnost své hospodaření mírnou ztrátou.

Pokud se týká poměrových ukazatelů skupiny SAM po konsolidaci, tak rentabilita celkových aktiv činila

0,36, úrokové krytí 12,19 a rentabilita vlastního kapitálu 0,56. Běžná likvidita ve výši 1,68 a celková zadluženost 36,13 % ukazují stále na ekonomicky zdravou společnost.

Při hodnocení stavební sezony 2013 chci opět zdůraznit a vyzdvihnout skutečnost, že naše firmy realizovaly ve stavební sezoně několik poměrně náročných mostních objektů za přísných kvalitativních i časových podmínek a to kladlo velmi vysoké nároky na naše mostařské profese. Tesaři, železáři, betonáři a samozřejmě řídicí technici – stavbyvedoucí, předvýrobní a výrobní příprava staveb. Nemalé byly také nároky na celkovou řídicí a koordinační činnost vedení skupiny firem SAM. Za to patří všem zaměstnancům Skupiny SAM poděkování.

Na závěr mi dovoluji poděkovat všem našim objednatelům – investorům za dlouholetou důvěru, se kterou se na nás obracejí a za dobrou spolupráci při realizaci zakázek. Dále bych poděkoval i našim dodavatelům, subdodavatelům a ostatním obchodním partnerům za spolupráci.

Věřím, že i přes uvedené těžkosti, se skupině našich firem SAM podaří udržet na trhu stavebnictví svou pozici a že pozitivní vývoj hospodaření akciové společnosti SaM silnice a mosty v roce 2013 znamená již trvalé překonání krize ve stavebnictví i pro celou skupinu SAM.

Ing. Dušan Drahoš



**Ing. Josef Horáček**

Výrobní a technický ředitel  
a místopředseda představenstva

# ÚVODNÍ SLOVO

## SAM SILNICE A MOSTY A.S.

Vážené dámy, vážení pánové,  
vážení obchodní partneři, vážení akcionáři,

počátek roku 2013 nebyl pro naši společnost příznivý. Z minulého období se totiž nepodařilo pro akciovou společnost SaM silnice a mosty zabezpečit dostatečný objem zakázek pro rozjezd nové sezóny. Oproti minulým letům jsme pracovali s objemem ve výši 80 mil. Kč. Zadání pro oddělení přípravy bylo jasné – doplnit chybějící objem zakázek účastí ve veřejných zakázkách s předpokladem 380 – 400 mil. Kč celkových tržeb. Významný propad v zadávání státních zakázek v oboru stavebnictví a zvýšení konkurenčních tlaků na nabídkové ceny znamenal, že do pololetí roku 2013 se naše zabezpečení odbytu změnilo jen málo.

Podbíživé ceny konkurence, které byly ve velké míře pod hranicí výrobních nákladů, spolu s neúměrnými požadavky investorů na ceny díla se výrazně podepsaly na hrubých maržích, které v našem případě z velké části nedosahovaly procenta rentability pokrývající výrobní a správní režie.

Až v druhém pololetí nastal obrat. Jednak již byla ve větší míře uspokojena poptávka ze strany konkurence a jednak došlo z naší strany k dílčímu přizpůsobení se novým trendům nabídky. Povedlo se tak zabezpečit nejen dostatečný objem zakázek pro rok 2013, ale i zajistit cca 200 mil. Kč tržeb na rok 2014.

Vedle zakázek rozpracovaných nebo zabezpečených z roku 2012 – jmenovitě šlo o popovodňové zakázky v Kunraticích u Cvikova, Dolních Řasnicích, Jindřichovicích pod Smrkem a Raspenavě a v tuto dobu pro nás rozhodující zakázky – vodovod Lindava, most v Zahradkách a mosty v Rousínově, se v roce 2013 podařilo postupně získat další zakázky pro českolipský závod a to i na Mladoboleslavsku, Turnovsku a ČeskoBudějovicku. Jednalo se zejména o rekonstrukci silnice v Bozkově, regeneraci sídliště v Neratovicích, rekonstrukci křižovatky ve Střemlech, rekonstrukci komunikace a propustků v Osečné. Ve sdružení s další stavební firmou se podařilo získat zakázku na rekonstrukci komunikace II/592 Chrástava – II. etapa a také zakázku na pokračování stavebních prací na přeložce I/9 MÚK Sosnová – v úseku Dubické ulice. Také

pro středisko výroby a pokládky ABS jsme získali zajímavé zakázky pro ŘSD – I/16H Podhořany-Uhy, I/9 Studánka, I/13 Česká Kamenice atd. V posledním čtvrtletí byla významnou zakázkou rekonstrukce R10 Brandýs nad Labem – Svěmyslice. Nosnou zakázkou pro závod v Hradci Králové byla pro tento rok výstavba okružní křižovatky v Náchodě, oprava silnice I/33 v Předměřicích a silnice III/32723 v Chlumci nad Cidlinou.

V oblasti investic je v jejich pořizování dlouhodobě postupováno v souladu s naplňováním politiky ISŘ a stanovenými cíli v oblasti řízení jakosti, bezpečnosti práce a přístupu k životnímu prostředí. Rok 2013 byl ale ovlivněn výraznými úspornými opatřeními, která zasáhla i tuto oblast. Proto bylo v průběhu roku pořízeno jen několik dopravních prostředků.


V oblasti marketingu byla naše firma opět úspěšně prezentována na Mostním sympóziu v Brně, kde jsme prezentovali naše díla a výrobky včetně zádržného systému svodidel a zábradlí.

Úspěšně také proběhla celá řada interních a externích auditů, recertifikací našich výrobků a technologií. Z úsporných důvodů jsme v této době ustoupili od obnovení používání značky CZECH Made a neprovedli jsme potřebné úkony, které jsou spojené s nemalými finančními výdaji potřebnými k získání oprávnění k jejímu dalšímu používání.

Na základě výše uvedených skutečností – zabezpečení dostatečného objemu tržeb, dodržení plánovaného nastavení hrubých marží u většiny provedených staveb a uplatnění opatření spočívající především v úsporách osobních nákladů a ostatních provozních nákladů se podařilo nakonec dosáhnout kladného hospodářského výsledku ve výši 4,989 mil. Kč po zdanění.

Věřím, že po propadu hospodaření v roce 2012 jde o trvalý trend s výhledem na další rentabilní roky nových stavebních sezón plných prosperity a dobrých hospodářských výsledků.

Ing. Josef Horáček



**Ladislav Kudr**  
Ředitel společnosti  
a místopředseda představenstva



# ÚVODNÍ SLOVO SAM SILNICE A MOSTY DĚČÍN A.S.

Vážené dámy, vážení pánové,  
vážení obchodní partneři, vážení akcionáři,

ohlédnutí za průběhem stavební sezóny roku 2013 přináší bohužel jen málo pozitiv.

Na jaře se společnost víceméně soustředila na zakázku výstavby kanalizace a vodovodu v Krásné Lípě, které probíhaly v režii varnsdorfského závodu a později i s účastí části děčínských kapacit.

Pro kapacity děčínské části společnosti se v této době jen obtížně hledaly zakázky a tak jsme přistoupili k celé řadě subdodávek pro třetí subjekty. Zakázky, které byly takto zajištěny, měly za cíl zajistit zaměstnanost a překlenout určité období. Především z tohoto důvodu byly sjednávány, a to i přesto, že bylo více než zřejmé, že jejich výtěžnost bude velmi nízká. Při problematice některých zakázek, kterou se nepodařilo na samém začátku zcela vyhodnotit (zejména protipovodňová opatření v Terezíně, sanace úseku I/15 ve Skršíně a úseky cyklostezek na Semilsku), se realizace neúměrně prodloužily, což mělo zcela nepříznivý dopad na jejich ekonomickou stránku. U zakázky v Terezíně nám ještě celou situaci zkomplikovaly další povodně, které přišly v průběhu stavby.

U většiny nových zakázek získaných v průběhu roku 2013 se děčínskému výrobnímu závodu nedařilo udržet ani plánované marže nastavené už tak na hranici rentability.

Jednalo se o stavby v areálu EMCO Hrdly, výstavbu kanalizace v Kyškovicích, rekonstrukci mostu pod vodním dílem Chříbská, rekonstrukci chodníků v Hrobčicích atd.

Oproti tomu můžeme pozitiva hledat v zakázkách, kde jsme plánované marže udrželi, někde i mírně překročili. Jednalo se o práce na povodňových škodách z roku 2013, výspravy pro SČVAK a pro město Děčín. Svým objemem se ale tyto stavby nevyrovnaly stavbám s minimální nebo ztrátovou marží.

Souběh všech těchto okolností směřoval k propadu hospodářského výsledku společnosti. Propad nezachrá-

nila ani zakázková stabilita varnsdorfského odštěpného závodu, kde byla většina zakázek ziskových. Ke zlomu, který by vedl k ziskovému hospodaření, nepřispěl ani fakt, že v konečné bilanci nakonec došlo oproti roku 2012 ke zvýšení celkového objemu tržeb společnosti.

Hospodářský výsledek roku 2013 zakončený ztrátou 3,790 mil. Kč po zdanění ukazuje, že bychom měli vyvinout ještě větší úsilí k získání dalších zakázek s rentabilní marží, a to nejlépe přímých zakázek od investora. Také bychom měli vyhodnotit účinnost a rozsah nastavených úsporných opatření, případně přijmout další nepopulární opatření. I když byla ztráta hospodaření nižší než tomu bylo v roce 2012, je nutné pro příští období stanovit pouze rentabilní hospodářské cíle, protože rezervy vytvořené společností v příznivých obdobích jsou již vyčerpány.

Ladislav Kudr

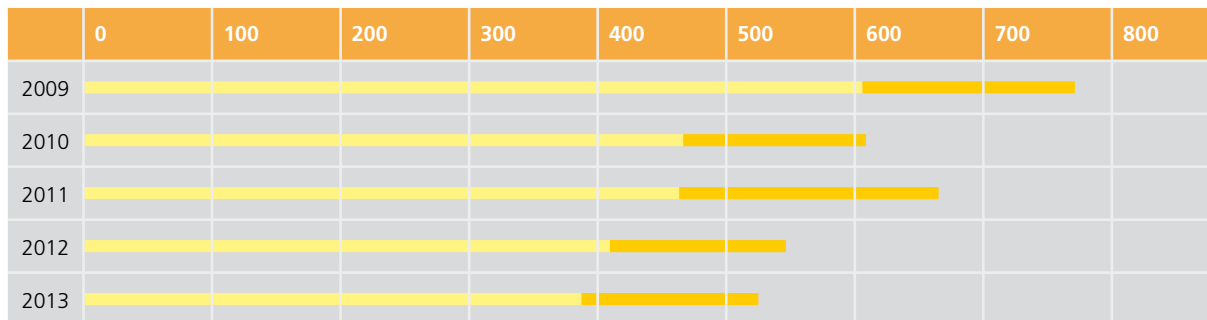


Most v Zahrádkách u České Lípy



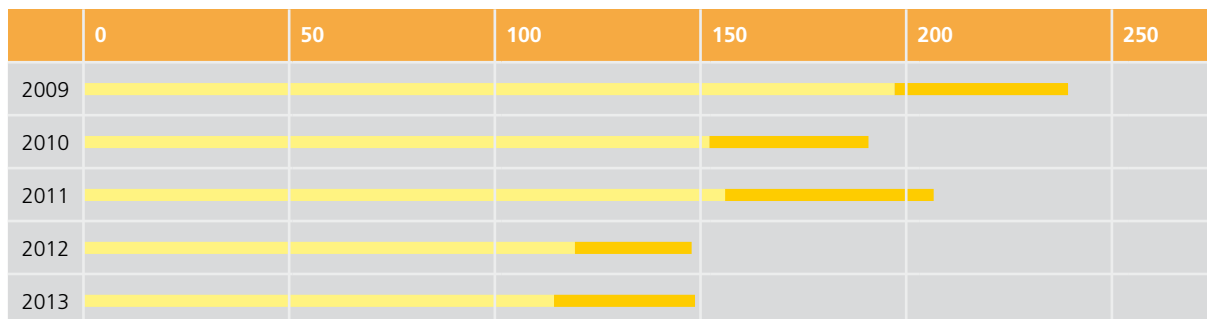
## ZÁKLADNÍ HODNOTY VÝSLEDKŮ HOSPODAŘENÍ SKUPINY SAM ZA OBDOBÍ 2009–2013

### Celkové výkony – Skupina SAM (mil. Kč)



	Rok 2009	Rok 2010	Rok 2011	Rok 2012	Rok 2013
SaM Česká Lípa	606,084	466,620	463,545	415,488	387,277
SaM Děčín	165,199	142,127	201,674	137,099	137,487
<b>CELKEM SKUPINA</b>	<b>771,283</b>	<b>608,747</b>	<b>665,219</b>	<b>552,587</b>	<b>524,764</b>

### Přidaná hodnota – Skupina SAM (mil. Kč)



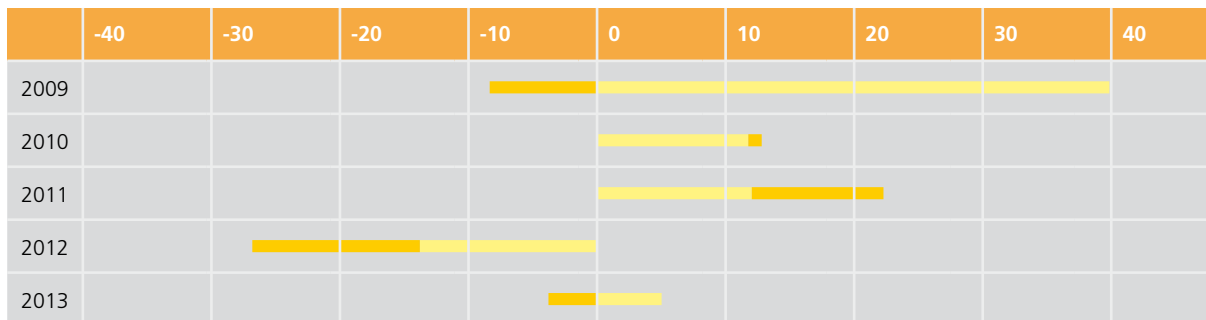
	Rok 2009	Rok 2010	Rok 2011	Rok 2012	Rok 2013
SaM Česká Lípa	197,144	152,388	156,540	119,608	114,394
SaM Děčín	42,200	38,629	49,926	28,565	34,270
<b>CELKEM SKUPINA</b>	<b>239,344</b>	<b>191,017</b>	<b>206,466</b>	<b>148,173</b>	<b>148,664</b>

■ SaM Česká Lípa

■ SaM Děčín

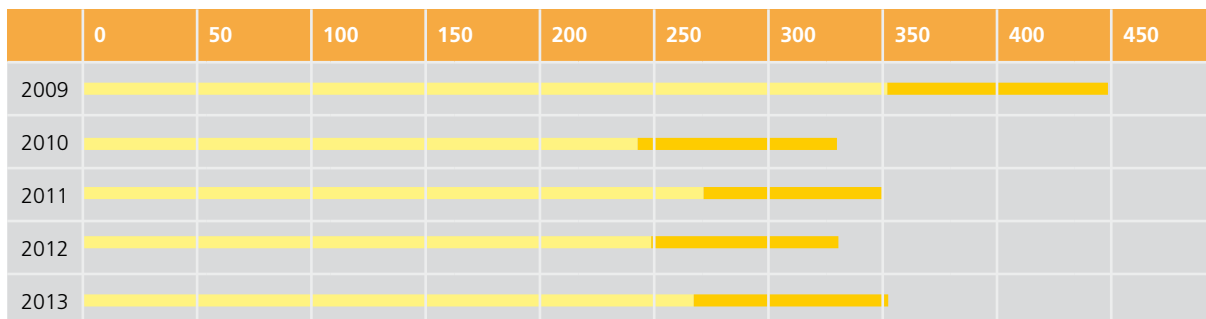
## ZÁKLADNÍ HODNOTY VÝSLEDKŮ HOSPODAŘENÍ SKUPINY SAM ZA OBDOBÍ 2009–2013

### Tvorba hospodářského výsledku – Skupina SAM (mil. Kč)



	Rok 2009	Rok 2010	Rok 2011	Rok 2012	Rok 2013
SaM Česká Lípa	39,849	11,752	12,019	-13,798	4,989
SaM Děčín	-8,370	1,034	10,246	-13,024	-3,790
<b>CELKEM SKUPINA</b>	<b>31,479</b>	<b>12,786</b>	<b>22,265</b>	<b>-26,822</b>	<b>1,199</b>

### Aktiva – pasiva – Skupina SAM (mil. Kč)




	Rok 2009	Rok 2010	Rok 2011	Rok 2012	Rok 2013
SaM Česká Lípa	351,961	242,786	271,618	248,741	267,264
SaM Děčín	96,580	87,182	78,685	81,913	85,091
<b>CELKEM SKUPINA</b>	<b>448,541</b>	<b>329,968</b>	<b>350,303</b>	<b>330,654</b>	<b>352,355</b>

■ SaM Česká Lípa
 ■ SaM Děčín

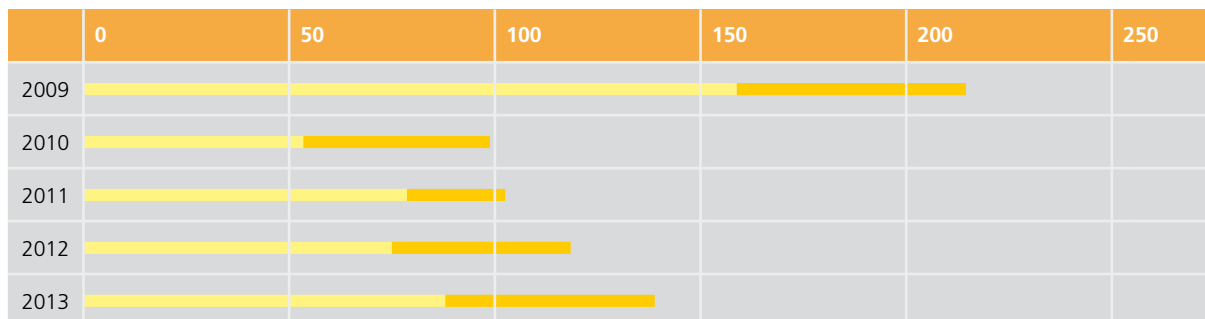
## ZÁKLADNÍ HODNOTY VÝSLEDKŮ HOSPODAŘENÍ SKUPINY SAM ZA OBDOBÍ 2009–2013

### Vlastní kapitál – Skupina SAM (mil. Kč)



	Rok 2009	Rok 2010	Rok 2011	Rok 2012	Rok 2013
SaM Česká Lípa	193,205	189,106	193,029	174,231	179,220
SaM Děčín	40,783	41,726	54,508	37,884	34,094
<b>CELKEM SKUPINA</b>	<b>233,988</b>	<b>230,832</b>	<b>247,537</b>	<b>212,115</b>	<b>213,314</b>

### Cizí zdroje – Skupina SAM (mil. Kč)



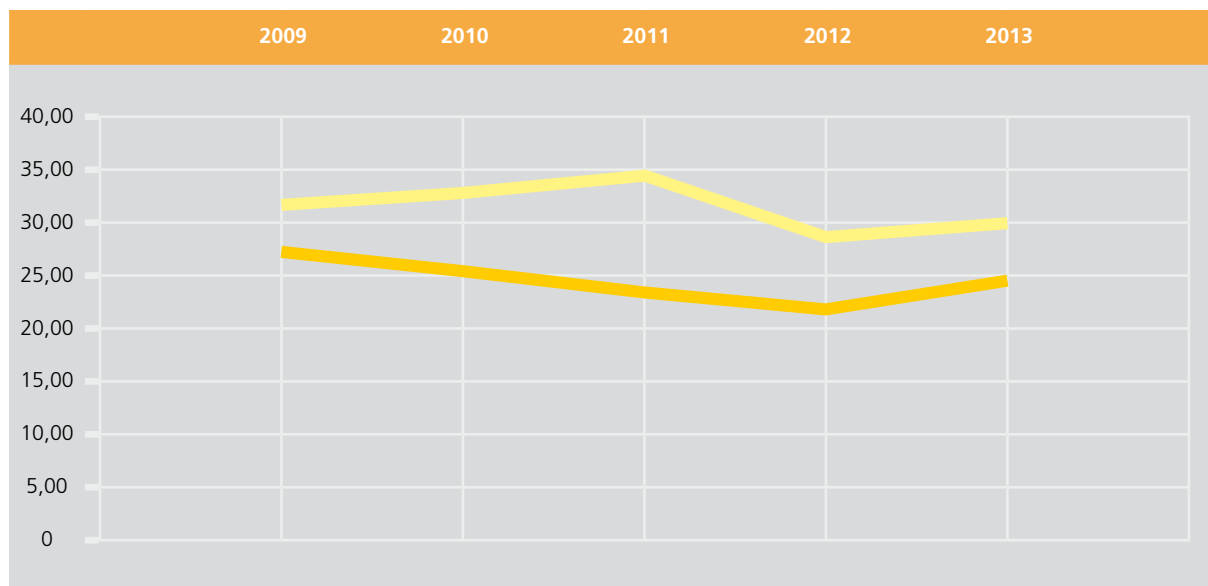
	Rok 2009	Rok 2010	Rok 2011	Rok 2012	Rok 2013
SaM Česká Lípa	158,756	53,388	78,546	74,508	88,043
SaM Děčín	55,797	45,294	23,972	43,699	50,872
<b>CELKEM SKUPINA</b>	<b>214,553</b>	<b>98,682</b>	<b>102,518</b>	<b>118,207</b>	<b>138,915</b>

■ SaM Česká Lípa

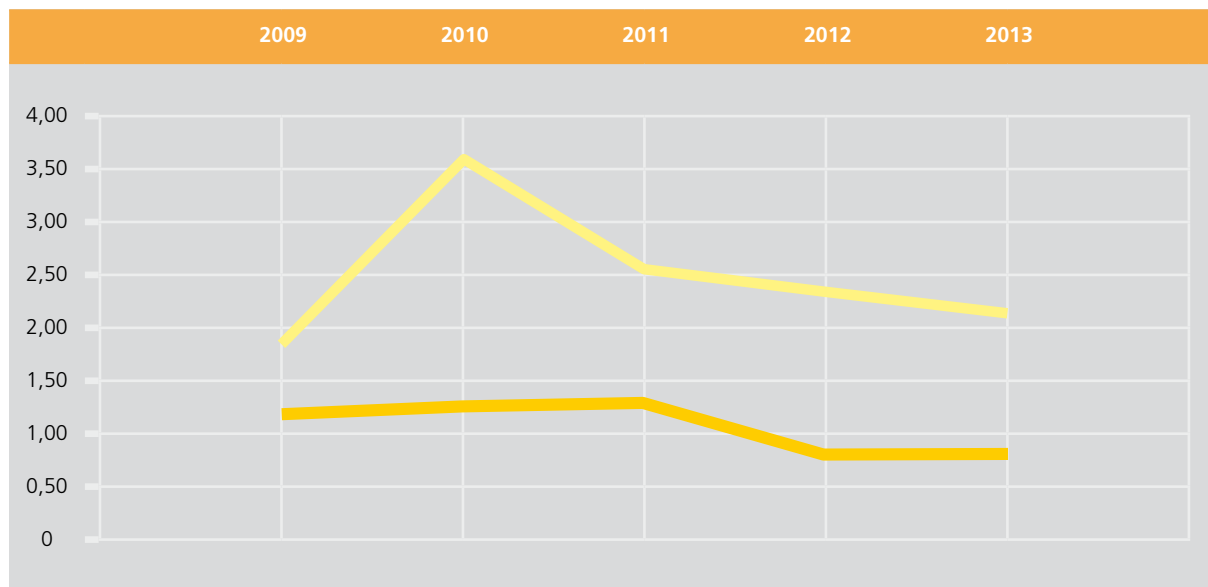
■ SaM Děčín

## ZÁKLADNÍ HODNOTY VÝSLEDKŮ HOSPODAŘENÍ SKUPINY SAM ZA OBDOBÍ 2009–2013

**Profitabilita** – Přidaná hodnota/tržby (%)



**Likvidita** – Krátkodobá aktiva/krátkodobá pasiva (jedn.)



SaM Česká Lípa

SaM Děčín





## ROZVAHA V TIS. KČ SAM SILNICE A MOSTY A.S.

TEXT	č. ř.	2011	2012	2013
AKTIVA CELKEM (ř.02+03+31+63)	001	271618	248741	267264
A. Pohledávky za upsaný základní kapitál	002			
B. Dlouhodobý majetek (ř.04+13+23)	003	84000	102840	94623
B.I. Dlouhodobý nehmotný majetek (ř.05 až 12)	004			
B.I.1. Zřizovací výdaje	005			
2. Nehmotné výsledky výzkumu a vývoje	006			
3. Software	007			
4. Ocenitelná práva	008			
5. Goodwill	009			
6. Jiný dlouhodobý nehmotný majetek	010			
7. Nedokončený dlouhodobý nehmotný majetek	011			
8. Poskytnuté zálohy na dlouhodobý nehmotný majetek	012			
B.II. Dlouhodobý hmotný majetek (ř.14 až 22)	013	84000	102840	94623
B.II.1. Pozemky	014	4377	5714	5714
2. Stavby	015	39336	39388	37544
3. Samostatné movité věci a soubory movitých věcí	016	32894	53680	46917
4. Pěstitelské celky trvalých porostů	017			
5. Dospělá zvířata a jejich skupiny	018			
6. Jiný dlouhodobý hmotný majetek	019			
7. Nedokončený dlouhodobý hmotný majetek	020	2533	4058	4448
8. Poskytnuté zálohy na dlouhodobý hmotný majetek	021	4860		
9. Oceňovací rozdíl k nabytému majetku	022			
B.III. Dlouhodobý finanční majetek (ř.24 až 30)	023			
B.III.1. Podíly – ovládaná osoba	024			
2. Podíly v účetních jednotkách pod podstatným vlivem	025			
3. Ostatní dlouhodobé cenné papíry a podíly	026			
4. Půjčky a úvěry – ovládaná nebo ovládající osoba, podstatný vliv	027			
5. Jiný dlouhodobý finanční majetek	028			
6. Pořizovaný dlouhodobý finanční majetek	029			
7. Poskytnuté zálohy na dlouhodobý finanční majetek	030			
C. Oběžná aktiva (ř.32+39+48+58)	031	187243	145670	172149
C.I. Zásoby (ř.33 až 38)	032	40801	35870	40767
C.I.1. Materiál	033	7554	6808	7237
2. Nedokončená výroba a polotovary	034	33002	28862	33330
3. Výrobky	035			
4. Mladá a ostatní zvířata a jejich skupiny	036			
5. Zboží	037	200	200	200
6. Poskytnuté zálohy na zásoby	038	45		
C.II. Dlouhodobé pohledávky (ř.40 až 47)	039	8311	8931	10947
C.II.1. Pohledávky z obchodních vztahů	040	8311	6312	7140
2. Pohledávky – ovládaná nebo ovládající osoba	041			

## ROZVAHA V TIS. KČ

### SAM SILNICE A MOSTY A.S.

TEXT	č. ř.	2011	2012	2013
3. Pohledávky – podstatný vliv	042			
4. Pohled. za spol., členy družstva a za účastníky sdruž.	043			
5. Dlouhodobé poskytnuté zálohy	044			
6. Dohadné účty aktivní	045			
7. Jiné pohledávky	046			
8. Odložená daňová pohledávka	047		2619	3807
C.III. Krátkodobé pohledávky (ř.49 až 57)	048	113162	99750	97154
C.III.1. Pohledávky z obchodních vztahů	049	92194	90151	90338
2. Pohledávky – ovládaná nebo ovládající osoba	050			
3. Pohledávky – podstatný vliv	051			
4. Pohled. za spol., členy družstva a za účastníky sdruž.	052			
5. Sociální zabezpečení a zdravotní pojištění	053			
6. Stát – daňové pohledávky	054	6517	4628	5261
7. Krátkodobé poskytnuté zálohy	055	4169	737	825
8. Dohadné účty aktivní	056			312
9. Jiné pohledávky	057	10282	4234	418
C.IV. Krátkodobý finanční majetek (ř.59 až 62)	058	24969	1119	23281
C.IV.1. Peníze	059	280	224	166
2. Účty v bankách	060	24689	895	23115
3. Krátkodobé cenné papíry a podíly	061			
4. Pořizovaný krátkodobý finanční majetek	062			
D.I. Časové rozlišení (ř.64 až 66)	063	375	231	492
D.I.1. Náklady příštích období	064	375	231	492
2. Komplexní náklady příštích období	065			
3. Příjmy příštích období	066			
PASIVA CELKEM (ř. 68+86+119)	067	271618	248741	267264
A. Vlastní kapitál (ř.69+73+79+82+85)	068	193029	174231	179220
A.I. Základní kapitál (ř.70 až 72)	069	100000	100000	100000
A.I.1. Základní kapitál	070	100000	100000	100000
2. Vlastní akcie a vlastní obchodní podíly (-)	071			
3. Změny základního kapitálu	072			
A.II. Kapitálové fondy (ř.74 až 77)	073			
A.II.1. Emisní ážio	074			
2. Ostatní kapitálové fondy	075			
3. Oceňovací rozdíly z přecenění majetku a závazků	076			
4. Oceňovací rozdíly z přecenění při přeměnách	077			
5. Rozdíly z přeměn společností	078			
6. Rozdíly z ocenění při přeměnách společností	079			
A.III. Rezerv.fondy, nedělit. fond a ost. fondy ze zisku (ř.80+81)	080	11914	12515	12515
A.III.1. Zákonný rezervní fond/ Nedělitelný fond	081	11914	12515	12515
2. Statutární a ostatní fondy	082			

## ROZVAHA V TIS. KČ SAM SILNICE A MOSTY A.S.

TEXT	č. ř.	2011	2012	2013
A.IV. Výsledek hospodaření minulých let ( ř. 83 + 84)	083	69096	75514	61716
A.IV.1. Nerozdělený zisk minulých let	084	69096	75514	61716
2. Neuhrazená ztráta minulých let	085			
3. Jiný výsledek hospodaření minulých let	086			
A.V. Výsledek hospodaření běžného účetního období (+/-) [ř.01-(-+69+73+79+82+86+119)]	087	12019	-13798	4989
B. Cizí zdroje (ř.87+92+103+115)	088	78546	74508	88043
B.I. Rezervy (ř.88 až 91)	089			
B.I.1. Rezervy podle zvláštních právních předpisů	090			
2. Rezerva na důchody a podobné závazky	091			
3. Rezerva na daň z příjmů	092			
4. Ostatní rezervy	093			
B.II. Dlouhodobé závazky (ř.93 až 102)	094	3850	2845	2086
B.II.1. Závazky z obchodních vztahů	095			
2. Závazky – ovládaná nebo ovládající osoba	096			
3. Závazky – podstatný vliv	097			
4. Závazky ke společníkům, členům družstva a úč. sdruž.	098			
5. Dlouhodobé přijaté zálohy	099			
6. Vydané dluhopisy	100			
7. Dlouhodobé směnky k úhradě	101	3012	2845	2086
8. Dohadné účty pasivní	102			
9. Jiné závazky	103			
10. Odložený daňový závazek	104	838		
B.III. Krátkodobé závazky (ř.104 až 114)	105	68296	49761	73068
B.III.1. Závazky z obchodních vztahů	106	56330	38847	64429
2. Závazky – ovládaná nebo ovládající osoba	107			
3. Závazky – podstatný vliv	108			
4. Závazky ke společníkům, členům družstva a úč. sdruž.	109			
5. Závazky k zaměstnancům	110	4689	5742	4499
6. Závazky ze sociál.zabezpečení a zdr. pojištění	111	3571	2903	2476
7. Stát – daňové závazky a dotace	112	1005	719	714
8. Krátkodobé přijaté zálohy	113		300	
9. Vydané dluhopisy	114			
10. Dohadné účty pasivní	115	117	113	457
11. Jiné závazky	116	2584	1137	493
B.IV. Bankovní úvěry a výpomoci (ř.116 až 118)	117	6400	21902	12889
B.IV.1. Bankovní úvěry dlouhodobé	118	3967	12889	9661
2. Krátkodobé bankovní úvěry	119	2433	9013	3228
3. Krátkodobé finanční výpomoci	120			
C.I. Časové rozlišení (ř.120+121)	121	43	2	1
C.I.1. Výdaje příštích období	122	43	2	1
2. Výnosy příštích období	123			

## VÝKAZ ZISKU A ZTRÁT V TIS. KČ SAM SILNICE A MOSTY A.S.

TEXT	č. ř.	2011	2012	2013
I. Tržby za prodej zboží	01		1	
A. Náklady vynaložené na prodané zboží	02			
+ Obchodní marže (ř.01-02)	03		1	
II. Výkony (ř.05+06+07)	04	463545	415488	387277
II.1. Tržby za prodej vlastních výrobků a služeb	05	451485	414047	381626
II.2. Změna stavu zásob vlastní činnosti	06	7 640	-4 140	4 468
II.3. Aktivace	07	4420	5581	1183
B. Výkonová spotřeba (ř.09+10)	08	307005	295881	272883
B.1. Spotřeba materiálu a energie	09	151261	159213	133070
B.2. Služby	10	155744	136668	139813
+ Přidaná hodnota (ř.03+04-08)	11	156540	119608	114394
C. Osobní náklady	12	95052	111956	89271
C.1. Mzdové náklady	13	70008	82756	65834
C.2. Odměny členům orgánů společnosti a družstva	14	80	170	80
C.3. Náklady na sociální zabezpečení a zdravotní pojištění	15	24069	28477	22886
C.4. Sociální náklady	16	895	553	471
D. Daně a poplatky	17	1481	1629	1794
E. Odpisy dlouhodobého nehmotného a hmotného majetku	18	14785	9810	10096
III. Tržby z prodeje dlouhodobého majetku a materiálu (ř.20+21)	19	6376	7301	3000
III.1. Tržby z prodeje dlouhodobého majetku	20	60	1910	7
III.2. Tržby z prodeje materiálu	21	6316	5391	2993
F. Zůstatková cena prodaného dlouhodobého majetku a materiálu (ř. 23+24)	22	4857	3981	2620
F.1. Zůstatková cena prodaného dlouhodobého majetku	23			
F.2. Prodaný materiál	24	4857	3981	2620
G. Změna stavu rezerv a opr.pol. v prov.oblasti a kompl. nákl.příšt. období	25	11788	-346	3623
IV. Ostatní provozní výnosy	26	1307	505	2435
H. Ostatní provozní náklady	27	19832	15572	5414
V. Převod provozních výnosů	28			
I. Převod provozních nákladů	29			
* Provozní výsledek hospodaření [ř.11-12-17-18+19-22-25+26-27+(-28)-(-29)]	30	16428	-15188	7011
VI. Tržby z prodeje cenných papírů a podílů	31			
J. Prodané cenné papíry a podíly	32			
VII. Výnosy z dlouhodobého finančního majetku (ř.34+35+36)	33			
VII.1. Výnosy z podílů v ovládaných osobách a v úč.jednotk. pod podst. vlivem	34			
VII.2. Výnosy z ostatních dlouhodobých cenných papírů a podílů	35			
VII.3. Výnosy z ostatního dlouhodobého finančního majetku	36			
VIII. Výnosy z krátkodobého finančního majetku	37			
K. Náklady z finančního majetku	38			
IX. Výnosy z přecenění cenných papírů a derivátů	39			
L. Náklady z přecenění cenných papírů a derivátů	40			
M. Změna stavu rezerv a opr.pol. ve finanční oblasti	41			

## VÝKAZ ZISKU A ZTRÁT V TIS. KČ SAM SILNICE A MOSTY A.S.

TEXT	č. ř.	2011	2012	2013
X. Výnosové úroky	42	44	220	8
N. Nákladové úroky	43	1110	1105	1084
XI. Ostatní finanční výnosy	44	41	21	
O. Ostatní finanční náklady	45	1361	1203	1921
XII. Převod finančních výnosů	46			
P. Převod finančních nákladů	47			
* Finanční výsledek hospodaření ((ř. 31-32+33+37-38+39-40-41+42-43+44-45-(-46)+(-47))/	48	-2386	-2067	-2997
Q. Daň z příjmů za běžnou činnost (ř.50+51)	49	2023	-3457	-975
Q.1. splatná	50	3506		213
Q.2. odložená	51	-1483	-3457	-1188
** Výsledek hospodaření za běžnou činnost (ř.30+48-49)	52	12019	-13798	4989
XIII. Mimořádné výnosy	53			
R. Mimořádné náklady	54			
S. Daň z příjmů z mimořádné činnosti (ř.56+57)	55			
S.1. splatná	56			
S.2. odložená	57			
* Mimořádný výsledek hospodaření (ř.53-54-55)	58			
T. Převod podílu na výsledku hospodaření společníkům (+/-)	59			
*** Výsledek hospodaření za účetní období (+/-) (ř.52+58-59)	60	12019	-13798	4989
**** Výsledek hospodaření před zdaněním (+/-) (30+48+53-54)	61	14042	-17255	4014

## ZPRÁVA NEZÁVISLÉHO AUDITORA PRO AKCIONÁŘE SAM SILNICE A MOSTY A.S.

Provedli jsme audit přiložené účetní závěrky společnosti SaM silnice a mosty a.s., která se skládá z rozvahy k 31.12.2013, výkazu zisku a ztráty za rok končící 31. 12. 2013 a přehledu o peněžních tocích za rok končící 31. 12. 2013 a přílohy této účetní závěrky, která obsahuje popis použitých podstatných účetních metod a další vysvětlující informace. Údaje o společnosti SaM silnice a mosty a.s. jsou uvedeny v bodě I. přílohy této účetní závěrky.

### Odpovědnost statutárního orgánu účetní jednotky za účetní závěrku

Statutární orgán společnosti SaM silnice a mosty a.s. je odpovědný za sestavení účetní závěrky, která podává věrný a poctivý obraz v souladu s českými účetními předpisy, a za takový vnitřní kontrolní systém, který považuje za nezbytný pro sestavení účetní závěrky tak, aby neobsahovala významné (materiální) nesprávnosti způsobené podvodem nebo chybou.

### Odpovědnost auditora

Naší odpovědností je vyjádřit na základě našeho auditu výrok k této účetní závěrce. Audit jsme provedli v souladu se zákonem o auditorech, mezinárodními auditorskými standardy a souvisejícími aplikačními doložkami Komory auditorů České republiky. V souladu s těmito předpisy jsme povinni dodržovat etické požadavky a naplánovat a provést audit tak, abychom získali přiměřenou jistotu, že účetní závěrka neobsahuje významné (materiální) nesprávnosti.

Audit zahrnuje provedení auditorských postupů k získání důkazních informací o částkách a údajích zveřejněných v účetní závěrce. Výběr postupů závisí na úsudku auditora, zahrnujícím i vyhodnocení rizik významné (materiální) nesprávnosti údajů uvedených v účetní závěrce způsobené podvodem nebo chybou. Při vyhodnocování těchto rizik auditor posoudí vnitřní kontrolní systém relevantní pro sestavení účetní závěrky podávající věrný a poctivý obraz. Cílem tohoto posouzení je navrhnout vhodné auditorské postupy, nikoli vyjádřit se k účinnosti vnitřního kontrolního systému účetní jednotky. Audit též zahrnuje posouzení vhodnosti použitých účetních metod, přiměřenosti účetních odhadů provedených vedením i posouzení celkové prezentace účetní závěrky. Jsme přesvědčeni, že důkazní informace, které jsme získali, poskytují dostatečný a vhodný základ pro vyjádření našeho výroku.

## VÝROK AUDITORA SAM SILNICE A MOSTY A.S.

### Výrok auditora

Podle našeho názoru účetní závěrka podává věrný a poctivý obraz aktiv a pasiv společnosti SaM silnice a mosty a.s. k 31. 12. 2013 a nákladů a výnosů a výsledku jejího hospodaření a peněžních toků za rok 2013 v souladu s českými účetními předpisy.

V České Lípě, dne 12. června 2014

Ing. Petr Topol  
auditor  
č. osvědčení 400 č. osvědčení 453



AUDIT TOPOL s.r.o.  
Ještědská 261, 460 08 Liberec





## ROZVAHA V TIS. KČ SAM SILNICE A MOSTY DĚČÍN A.S.

TEXT	č. ř.	2011	2012	2013
AKTIVA CELKEM (ř.02+03+31+63)	001	78685	81913	85091
A. Pohledávky za upsaný základní kapitál	002			
B. Dlouhodobý majetek (ř.04+13+23)	003	46680	42030	39421
B.I. Dlouhodobý nehmotný majetek (ř.05 až 12)	004			
B.I.1. Zřizovací výdaje	005			
2. Nehmotné výsledky výzkumu a vývoje	006			
3. Software	007			
4. Ocenitelná práva	008			
5. Goodwill	009			
6. Jiný dlouhodobý nehmotný majetek	010			
7. Nedokončený dlouhodobý nehmotný majetek	011			
8. Poskytnuté zálohy na dlouhodobý nehmotný majetek	012			
B.II. Dlouhodobý hmotný majetek (ř.14 až 22)	013	46680	42030	39421
B.II.1. Pozemky	014	3032	3032	3032
2. Stavby	015	26142	25171	24187
3. Samostatné movité věci a soubory movitých věcí	016	17506	13542	12202
4. Pěstitelské celky trvalých porostů	017			
5. Dospělá zvířata a jejich skupiny	018			
6. Jiný dlouhodobý hmotný majetek	019			
7. Nedokončený dlouhodobý hmotný majetek	020		285	
8. Poskytnuté zálohy na dlouhodobý hmotný majetek	021			
9. Oceňovací rozdíl k nabytému majetku	022			
B.III. Dlouhodobý finanční majetek (ř.24 až 30)	023			
B.III.1. Podíly – ovládaná osoba	024			
2. Podíly v účetních jednotkách pod podstatným vlivem	025			
3. Ostatní dlouhodobé cenné papíry a podíly	026			
4. Půjčky a úvěry – ovládaná nebo ovládající osoba, podstatný vliv	027			
5. Jiný dlouhodobý finanční majetek	028			
6. Pořizovaný dlouhodobý finanční majetek	029			
7. Poskytnuté zálohy na dlouhodobý finanční majetek	030			
C. Oběžná aktiva (ř.32+39+48+58)	031	31580	38745	44892
C.I. Zásoby (ř.33 až 38)	032	167	7594	6659
C.I.1. Materiál	033	117	144	159
2. Nedokončená výroba a polotovary	034	50	7450	6500
3. Výrobky	035			
4. Mladá a ostatní zvířata a jejich skupiny	036			
5. Zboží	037			
6. Poskytnuté zálohy na zásoby	038			
C.II. Dlouhodobé pohledávky (ř.40 až 47)	039	1224	5250	5305
C.II.1. Pohledávky z obchodních vztahů	040	516	1545	551
2. Pohledávky – ovládaná nebo ovládající osoba	041			

## ROZVAHA V TIS. KČ

### SAM SILNICE A MOSTY DĚČÍN A.S.

TEXT	č. ř.	2011	2012	2013
3. Pohledávky – podstatný vliv	042			
4. Pohled. za spol., členy družstva a za účastníky sdruž.	043			
5. Dlouhodobé poskytnuté zálohy	044			
6. Dohadné účty aktivní	045			
7. Jiné pohledávky	046			
8. Odložená daňová pohledávka	047	708	3705	4754
C.III. Krátkodobé pohledávky (ř.49 až 57)	048	15596	23461	29914
C.III.1. Pohledávky z obchodních vztahů	049	13499	20603	25968
2. Pohledávky – ovládaná nebo ovládající osoba	050			
3. Pohledávky – podstatný vliv	051			
4. Pohled. za spol., členy družstva a za účastníky sdruž.	052			
5. Sociální zabezpečení a zdravotní pojištění	053			
6. Stát – daňové pohledávky	054	881	2095	3380
7. Krátkodobé poskytnuté zálohy	055	369	377	507
8. Dohadné účty aktivní	056			
9. Jiné pohledávky	057	847	386	59
C.IV. Krátkodobý finanční majetek (ř.59 až 62)	058	14593	2440	3014
C.IV.1. Peníze	059	231	163	200
2. Účty v bankách	060	14362	2277	2814
3. Krátkodobé cenné papíry a podíly	061			
4. Pořizovaný krátkodobý finanční majetek	062			
D.I. Časové rozlišení (ř.64 až 66)	063	425	1138	778
D.I.1. Náklady příštích období	064	425	1138	778
2. Komplexní náklady příštích období	065			
3. Příjmy příštích období	066			
PASIVA CELKEM (ř. 68+86+119)	067	78685	81913	85091
A. Vlastní kapitál (ř.69+73+79+82+85)	068	54508	37884	34094
A.I. Základní kapitál (ř.70 až 72)	069	18000	18000	18000
A.I.1. Základní kapitál	070	18000	18000	18000
2. Vlastní akcie a vlastní obchodní podíly (-)	071			
3. Změny základního kapitálu	072			
A.II. Kapitálové fondy (ř.74 až 77)	073	7026	7026	7026
A.II.1. Emisní ážio	074			
2. Ostatní kapitálové fondy	075	7026	7026	7026
3. Oceňovací rozdíly z přecenění majetku a závazků	076			
4. Oceňovací rozdíly z přecenění při přeměnách	077			
5. Rozdíly z přeměn společnosti	078			
6. Rozdíly z ocenění při přeměnách společností	079			
A.III. Rezer. fondy, nedělit. fond a ost. fondy ze zisku (ř.80+81)	080	2577	3090	3090
A.III.1. Zákonný rezervní fond/ Nedělitelný fond	081	2577	3090	3090
2. Statutární a ostatní fondy	082			

## ROZVAHA V TIS. KČ SAM SILNICE A MOSTY DĚČÍN A.S.

TEXT	č. ř.	2011	2012	2013
A.IV. Výsledek hospodaření minulých let ( ř. 83 + 84)	083	16659	22792	9768
A.IV.1. Nerozdělený zisk minulých let	084	35517	41650	9933
2. Neuhrazená ztráta minulých let	085	-18858	-18858	
3. Jiný výsledek hospodaření minulých let	086			-165
A.V. Výsledek hospodaření běžného úč. období (+/-) [ř.01-(-+69+73+79+82+86+119)]	087	10246	-13024	-3790
B. Cizí zdroje (ř.87+92+103+115)	088	23972	43699	50872
B.I. Rezervy (ř.88 až 91)	089			
B.I.1. Rezervy podle zvláštních právních předpisů	090			
2. Rezerva na důchody a podobné závazky	091			
3. Rezerva na daň z příjmů	092			
4. Ostatní rezervy	093			
B.II. Dlouhodobé závazky (ř.93 až 102)	094			
B.II.1. Závazky z obchodních vztahů	095			
2. Závazky – ovládaná nebo ovládající osoba	096			
3. Závazky – podstatný vliv	097			
4. Závazky ke společníkům, členům družstva a účastníkům sdružení	098			
5. Dlouhodobé přijaté zálohy	099			
6. Vydané dluhopisy	100			
7. Dlouhodobé směnky k úhradě	101			
8. Dohadné účty pasivní	102			
9. Jiné závazky	103			
10. Odložený daňový závazek	104			
B.III. Krátkodobé závazky (ř.104 až 114)	105	21680	36125	46044
B.III.1. Závazky z obchodních vztahů	106	15620	32690	42196
2. Závazky – ovládaná nebo ovládající osoba	107			
3. Závazky – podstatný vliv	108			
4. Závazky ke společníkům, členům družstva a účastníkům sdružení	109			25
5. Závazky k zaměstnancům	110	1849	1930	1942
6. Závazky ze sociál.zabezpečení a zdr. pojištění	111	996	1049	1090
7. Stát – daňové závazky a dotace	112	189	160	203
8. Krátkodobé přijaté zálohy	113	2810	43	65
9. Vydané dluhopisy	114			
10. Dohadné účty pasivní	115	115	164	439
11. Jiné závazky	116	101	89	84
B.IV. Bankovní úvěry a výpomoci (ř.116 až 118)	117	2292	7574	4828
B.IV.1. Bankovní úvěry dlouhodobé	118			
2. Krátkodobé bankovní úvěry	119	2292	7574	4828
3. Krátkodobé finanční výpomoci	120			
C.I. Časové rozlišení (ř.120+121)	121	205	330	125
C.I.1. Výdaje příštích období	122	205	330	125
2. Výnosy příštích období	123			

## VÝKAZ ZISKU A ZTRÁT V TIS. KČ SAM SILNICE A MOSTY DĚČÍN A.S.

TEXT	č. ř.	2011	2012	2013
I. Tržby za prodej zboží	01		440	
A. Náklady vynaložené na prodané zboží	02			
+ Obchodní marže (ř.01-02)	03		440	
II. Výkony (ř.05+06+07)	04	201674	137099	137487
II.1. Tržby za prodej vlastních výrobků a služeb	05	211318	129699	138437
II.2. Změna stavu zásob vlastní činnosti	06	-16 496	7 400	-950
II.3. Aktivace	07	6852		
B. Výkonová spotřeba (ř.09+10)	08	151748	108974	103217
B.1. Spotřeba materiálu a energie	09	55831	45720	40917
B.2. Služby	10	95917	63254	62300
+ Přidaná hodnota (ř.03+04-08)	11	49926	28565	34270
C. Osobní náklady	12	33329	36207	32826
C.1. Mzdové náklady	13	24575	26499	24121
C.2. Odměny členům orgánů společnosti a družstva	14	70	230	80
C.3. Náklady na sociální zabezpečení a zdravotní pojištění	15	8438	9320	8466
C.4. Sociální náklady	16	246	158	159
D. Daně a poplatky	17	876	1051	1023
E. Odpisy dlouhodobého nehmotného a hmotného majetku	18	5007	3341	3075
III. Tržby z prodeje dlouhodobého majetku a materiálu (ř.20+21)	19	3745	5883	3165
III.1. Tržby z prodeje dlouhodobého majetku	20	2025	4142	1159
III.2. Tržby z prodeje materiálu	21	1720	1741	2006
F. Zůstatková cena prodaného dlouhodobého majetku a materiálu (ř.23+24)	22	1995	5683	2453
F.1. Zůstatková cena prodaného dlouhodobého majetku	23	305	3943	667
F.2. Prodaný materiál	24	1690	1740	1786
G. Změna stavu rezerv a opr.pol. v prov.oblasti a kompl. nákl.příšt. období	25	217	-924	4030
IV. Ostatní provozní výnosy	26	732	156	3445
H. Ostatní provozní náklady	27	3927	4666	1674
V. Převod provozních výnosů	28			
I. Převod provozních nákladů	29			
* Provozní výsledek hospodaření /ř.11-12-17-18+19-22-25+26-27+(-28)-(-29)/	30	9052	-15420	-4201
VI. Tržby z prodeje cenných papírů a podílů	31			
J. Prodané cenné papíry a podíly	32			
VII. Výnosy z dlouhodobého finančního majetku (ř.34+35+36)	33			
VII.1. Výnosy z podílů v ovládaných osobách a v úč.jednotk. pod podst. vlivem	34			
VII.2. Výnosy z ostatních dlouhodobých cenných papírů a podílů	35			
VII.3. Výnosy z ostatního dlouhodobého finančního majetku	36			
VIII. Výnosy z krátkodobého finančního majetku	37			
K. Náklady z finančního majetku	38			
IX. Výnosy z přecenění cenných papírů a derivátů	39			
L. Náklady z přecenění cenných papírů a derivátů	40			
M. Změna stavu rezerv a opr.pol. ve finanční oblasti	41			

## VÝKAZ ZISKU A ZTRÁT V TIS. KČ SAM SILNICE A MOSTY DĚČÍN A.S.

TEXT	č. ř.	2011	2012	2013
X. Výnosové úroky	42	1	1	5
N. Nákladové úroky	43	547	225	227
XI. Ostatní finanční výnosy	44			3
O. Ostatní finanční náklady	45	441	377	419
XII. Převod finančních výnosů	46			
P. Převod finančních nákladů	47			
* Finanční výsledek hospodaření $(\text{ř. } 31-32+33+37-38+39-40-41+42-43+44-45-(-46)+(-47))$	48	-987	-601	-638
Q. Daň z příjmů za běžnou činnost (ř.50+51)	49	-2181	-2997	-1049
Q.1. splatná	50			
Q.2. odložená	51	-2181	-2997	-1049
** Výsledek hospodaření za běžnou činnost (ř.30+48-49)	52	10246	-13024	-3790
XIII. Mimořádné výnosy	53			
R. Mimořádné náklady	54			
S. Daň z příjmů z mimořádné činnosti (ř.56+57)	55			
S.1. splatná	56			
S.2. odložená	57			
* Mimořádný výsledek hospodaření (ř.53-54-55)	58			
T. Převod podílu na výsledku hospodaření společníkům (+/-)	59			
*** Výsledek hospodaření za účetní období (+/-) (ř.52+58-59)	60	10246	-13024	-3790
**** Výsledek hospodaření před zdaněním (30+48+53-54)	61	8065	-16021	-4839

# ZPRÁVA NEZÁVISLÉHO AUDITORA PRO AKCIONÁŘE SAM SILNICE A MOSTY DĚČÍN A.S.

## Účetní závěrka

Provedli jsme audit přiložené účetní závěrky společnosti SaM silnice a mosty Děčín a.s., která se skládá z rozvahy k 31.12.2013, výkazu zisku a ztráty za rok končící 31. 12. 2013 a přehledu o peněžních tocích za rok končící 31. 12. 2013 a přílohy této účetní závěrky, která obsahuje popis použitých podstatných účetních metod a další vysvětlující informace. Údaje o společnosti SaM silnice a mosty Děčín a.s. jsou uvedeny v bodě I. přílohy této účetní závěrky.

## Odpovědnost statutárního orgánu účetní jednotky za účetní závěrku

Statutární orgán společnosti SaM silnice a mosty Děčín a.s. je odpovědný za sestavení účetní závěrky, která podává věrný a poctivý obraz v souladu s českými účetními předpisy, a za takový vnitřní kontrolní systém, který považuje za nezbytný pro sestavení účetní závěrky tak, aby neobsahovala významné (materiální) nesprávnosti způsobené podvodem nebo chybou.

## Odpovědnost auditora

Naší odpovědností je vyjádřit na základě našeho auditu výrok k této účetní závěrce. Audit jsme provedli v souladu se zákonem o auditorech, mezinárodními auditorskými standardy a souvisejícími aplikačními doložkami Komory auditorů České republiky. V souladu s těmito předpisy jsme povinni dodržovat etické požadavky a naplánovat a provést audit tak, abychom získali přiměřenou jistotu, že účetní závěrka neobsahuje významné (materiální) nesprávnosti.

Audit zahrnuje provedení auditorských postupů k získání důkazních informací o částkách a údajích zveřejněných v účetní závěrce. Výběr postupů závisí na úsudku auditora, zahrnujícím i vyhodnocení rizik významné (materiální) nesprávnosti údajů uvedených v účetní závěrce způsobené podvodem nebo chybou. Při vyhodnocování těchto rizik auditor posoudí vnitřní kontrolní systém relevantní pro sestavení účetní závěrky podávající věrný a poctivý obraz. Cílem tohoto posouzení je navrhnout vhodné auditorské postupy, nikoli vyjádřit se k účinnosti vnitřního kontrolního systému účetní jednotky. Audit též zahrnuje posouzení vhodnosti použitých účetních metod, přiměřenosti účetních odhadů provedených vedením i posouzení celkové prezentace účetní závěrky. Jsme přesvědčeni, že důkazní informace, které jsme získali, poskytují dostatečný a vhodný základ pro vyjádření našeho výroku.

## VÝROK AUDITORA SAM SILNICE A MOSTY DĚČÍN A.S.

### Výrok auditora

Podle našeho názoru účetní závěrka podává věrný a poctivý obraz aktiv a pasiv společnosti SaM silnice a mosty Děčín a.s. k 31. 12. 2013 a nákladů a výnosů a výsledku jejího hospodaření a peněžních toků za rok 2013 v souladu s českými účetními předpisy.

V Děčíně, dne 12. června 2014

Ing. Petr Topol  
auditor  
č. osvědčení 400 č. osvědčení 453



AUDIT TOPOL s.r.o.  
Ještědská 261, 460 08 Liberec





## ROZVAHA V TIS. KČ – KONSOLIDACE SAM SILNICE A MOSTY A.S.

TEXT	č. ř.	2011	2012	2013
AKTIVA CELKEM (ř.02+03+31+63)	001	345228	311595	333992
A. Pohledávky za upsaný základní kapitál	002			
B. Dlouhodobý majetek (ř.04+13+23)	003	130680	144870	134045
B.I. Dlouhodobý nehmotný majetek (ř.05 až 12)	004			
B.I.1. Zřizovací výdaje	005			
2. Nehmotné výsledky výzkumu a vývoje	006			
3. Software	007			
4. Ocenitelná práva	008			
5. Goodwill	009			
6. Jiný dlouhodobý nehmotný majetek	010			
7. Nedokončený dlouhodobý nehmotný majetek	011			
8. Poskytnuté zálohy na dlouhodobý nehmotný majetek	012			
B.II. Dlouhodobý hmotný majetek (ř.14 až 22)	013	130680	144870	134045
B.II.1. Pozemky	014	7409	8746	8746
2. Stavby	015	65478	64559	61732
3. Samostatné movité věci a soubory movitých věcí	016	50400	67222	59119
4. Pěstitelské celky trvalých porostů	017			
5. Dospělá zvířata a jejich skupiny	018			
6. Jiný dlouhodobý hmotný majetek	019			
7. Nedokončený dlouhodobý hmotný majetek	020	2533	4343	4448
8. Poskytnuté zálohy na dlouhodobý hmotný majetek	021	4860		
9. Oceňovací rozdíl k nabytému majetku	022			
B.III. Dlouhodobý finanční majetek (ř.24 až 30)	023			
B.III.1. Podíly – ovládaná osoba	024			
2. Podíly v účetních jednotkách pod podstatným vlivem	025			
3. Ostatní dlouhodobé cenné papíry a podíly	026			
4. Půjčky a úvěry – ovládaná nebo ovládající osoba, podstatný vliv	027			
5. Jiný dlouhodobý finanční majetek	028			
6. Pořizovaný dlouhodobý finanční majetek	029			
7. Poskytnuté zálohy na dlouhodobý finanční majetek	030			
C. Oběžná aktiva (ř.32+39+48+58)	031	213748	165356	198678
C.I. Zásoby (ř.33 až 38)	032	40968	43464	47427
C.I.1. Materiál	033	7671	6952	7397
2. Nedokončená výroba a polotovary	034	33052	36312	39830
3. Výrobky	035			
4. Mladá a ostatní zvířata a jejich skupiny	036			
5. Zboží	037	200	200	200
6. Poskytnuté zálohy na zásoby	038	45		
C.II. Dlouhodobé pohledávky (ř.40 až 47)	039	8827	14181	16252
C.II.1. Pohledávky z obchodních vztahů	040	8827	7857	7691
2. Pohledávky – ovládaná nebo ovládající osoba	041			

## ROZVAHA V TIS. KČ – KONSOLIDACE SAM SILNICE A MOSTY A.S.

TEXT	č. ř.	2011	2012	2013
3. Pohledávky – podstatný vliv	042			
4. Pohled. za spol., členy družstva a za účastníky sdruž.	043			
5. Dlouhodobé poskytnuté zálohy	044			
6. Dohadné účty aktivní	045			
7. Jiné pohledávky	046			
8. Odložená daňová pohledávka	047		6324	8561
C.III. Krátkodobé pohledávky (ř.49 až 57)	048	124391	104152	108704
C.III.1. Pohledávky z obchodních vztahů	049	104092	91695	98032
2. Pohledávky – ovládaná nebo ovládající osoba	050			
3. Pohledávky – podstatný vliv	051			
4. Pohled. za společníky, členy družstva a za účastníky sdružení	052			
5. Sociální zabezpečení a zdravotní pojištění	053			
6. Stát – daňové pohledávky	054	7398	6723	8551
7. Krátkodobé poskytnuté zálohy	055	1772	1114	1332
8. Dohadné účty aktivní	056			312
9. Jiné pohledávky	057	11129	4620	477
C.IV. Krátkodobý finanční majetek (ř.59 až 62)	058	39562	3559	26295
C.IV.1. Peníze	059	511	387	366
2. Účty v bankách	060	39051	3172	25929
3. Krátkodobé cenné papíry a podíly	061			
4. Pořizovaný krátkodobý finanční majetek	062			
D.I. Časové rozlišení (ř.64 až 66)	063	800	1369	1269
D.I.1. Náklady příštích období	064	800	1369	1269
2. Komplexní náklady příštích období	065			
3. Příjmy příštích období	066			
PASIVA CELKEM (ř. 68+86+119)	067	345228	311595	333992
A. Vlastní kapitál (ř.69+73+79+82+85)	068	247537	212115	213315
A.I. Základní kapitál (ř.70 až 72)	069	118000	118000	118000
A.I.1. Základní kapitál	070	118000	118000	118000
2. Vlastní akcie a vlastní obchodní podíly (-)	071			
3. Změny základního kapitálu	072			
A.II. Kapitálové fondy (ř.74 až 77)	073	7026	7026	7027
A.II.1. Emisní ážio	074			
2. Ostatní kapitálové fondy	075	7026	7026	7027
3. Oceňovací rozdíly z přecenění majetku a závazků	076			
4. Oceňovací rozdíly z přecenění při přeměnách	077			
5. Rozdíly z přeměn společnosti	078			
6. Rozdíly z ocenění při přeměnách společnosti	079			
A.III. Rezerv. fondy, nedělit. fond a ost. fondy ze zisku (ř.80 + 81)	080	14491	15605	15605
A.III.1. Zákonný rezervní fond/ Nedělitelný fond	081	14491	15605	15605
2. Statutární a ostatní fondy	082			

## ROZVAHA V TIS. KČ – KONSOLIDACE SAM SILNICE A MOSTY A.S.

TEXT	č. ř.	2011	2012	2013
A.IV. Výsledek hospodaření minulých let ( ř. 83 + 84)	083	85755	98306	71484
A.IV.1. Nerozdělený zisk minulých let	084	104613	117164	71649
2. Neuhrazená ztráta minulých let	085	-18858	-18858	
3. Jiný výsledek hospodaření minulých let	086			-165
A.V. Výsledek hospodaření běžného účetního období (+/-) [ř.01-(+69+73+79+82+86+119)]	087	22265	-26822	1199
B. Cizí zdroje (ř.87+92+103+115)	088	97443	99148	120551
B.I. Rezervy (ř.88 až 91)	089			
B.I.1. Rezervy podle zvláštních právních předpisů	090			
2. Rezerva na důchody a podobné závazky	091			
3. Rezerva na daň z příjmů	092			
4. Ostatní rezervy	093			
B.II. Dlouhodobé závazky (ř.93 až 102)	094	3142	2845	2086
B.II.1. Závazky z obchodních vztahů	095			
2. Závazky – ovládaná nebo ovládající osoba	096			
3. Závazky – podstatný vliv	097			
4. Závazky ke společníkům, členům družstva a účastníkům sdružení	098			
5. Dlouhodobé přijaté zálohy	099			
6. Vydané dluhopisy	100			
7. Dlouhodobé směnky k úhradě	101	3012	2845	2086
8. Dohadné účty pasivní	102			
9. Jiné závazky	103			
10. Odložený daňový závazek	104	130		
B.III. Krátkodobé závazky (ř. 104 až 114)	105	85609	66827	100748
B.III.1. Závazky z obchodních vztahů	106	70348	52478	88351
2. Závazky – ovládaná nebo ovládající osoba	107			
3. Závazky – podstatný vliv	108			
4. Závazky ke společníkům, členům družstva a účastníkům sdružení	109			25
5. Závazky k zaměstnancům	110	6538	7672	6441
6. Závazky ze sociál.zabezpečení a zdr. pojištění	111	4567	3952	3566
7. Stát – daňové závazky a dotace	112	1194	879	827
8. Krátkodobé přijaté zálohy	113	43	343	65
9. Vydané dluhopisy	114			
10. Dohadné účty pasivní	115	232	277	896
11. Jiné závazky	116	2687	1226	577
B.IV. Bankovní úvěry a výpomoci (ř.116 až 118)	117	8692	29476	17717
B.IV.1. Bankovní úvěry dlouhodobé	118	3967	12889	9661
2. Krátkodobé bankovní úvěry	119	4725	16587	8056
3. Krátkodobé finanční výpomoci	120			
C.I. Časové rozlišení (ř.120+121)	121	248	332	126
C.I.1. Výdaje příštích období	122	248	332	126
2. Výnosy příštích období	123			

## VÝKAZ ZISKU A ZTRÁT V TIS. KČ – KONSOLIDACE SAM SILNICE A MOSTY A.S.

TEXT	č. ř.	2011	2012	2013
I. Tržby za prodej zboží	01		442	
A. Náklady vynaložené na prodané zboží	02			
+ Obchodní marže (ř.01-02)	03		442	
II. Výkony (ř.05+06+07)	04	599001	506216	500199
II.1. Tržby za prodej vlastních výrobků a služeb	05	596585	497375	495498
II.2. Změna stavu zásob vlastní činnosti	06	-8 856	3 260	3 518
II.3. Aktivace	07	11272	5581	1183
B. Výkonová spotřeba (ř.09+10)	08	391770	358009	351360
B.1. Spotřeba materiálu a energie	09	191689	192108	165530
B.2. Služby	10	200081	165901	185830
+ Přidaná hodnota (ř.03+04-08)	11	207231	148649	148839
C. Osobní náklady	12	128381	148162	122096
C.1. Mzdové náklady	13	94583	109256	89954
C.2. Odměny členům orgánů společnosti a družstva	14	150	400	160
C.3. Náklady na sociální zabezpečení a zdravotní pojištění	15	32507	37431	31352
C.4. Sociální náklady	16	1141	1075	630
D. Daně a poplatky	17	2357	2681	2817
E. Odpisy dlouhodobého nehmotného a hmotného majetku	18	19792	13150	13172
III. Tržby z prodeje dlouhodobého majetku a materiálu (ř.20+21)	19	9353	12708	5843
III.1. Tržby z prodeje dlouhodobého majetku	20	2085	6051	1166
III.2. Tržby z prodeje materiálu	21	7268	6657	4677
F. Zůstatková cena prodaného dlouhod. majetku a materiálu (ř.23+24)	22	6851	9664	4931
F.1. Zůstatková cena prodaného dlouhodobého majetku	23	305	3943	667
F.2. Prodaný materiál	24	6546	5721	4264
G. Změna stavu rezerv a opr.pol. v provozní oblasti a komplexních nákl.příšt. období	25	12005	-1270	7653
IV. Ostatní provozní výnosy	26	2039	661	5844
H. Ostatní provozní náklady	27	23758	20238	7046
V. Převod provozních výnosů	28			
I. Převod provozních nákladů	29			
* Provozní výsledek hospodaření [ř.11-12-17-18+19-22-25+26-27+(-28)-(-29)]	30	25479	-30607	2811
VI. Tržby z prodeje cenných papírů a podílů	31			
J. Prodané cenné papíry a podíly	32			
VII. Výnosy z dlouhodobého finančního majetku (ř.34+35+36)	33			
VII.1. Výnosy z podílů v ovládaných a v úč.jednotk. pod podst. vlivem	34			
VII.2. Výnosy z ostatních dlouhodobých cenných papírů a podílů	35			
VII.3. Výnosy z ostatního dlouhodobého finančního majetku	36			
VIII. Výnosy z krátkodobého finančního majetku	37			

## VÝKAZ ZISKU A ZTRÁT V TIS. KČ – KONSOLIDACE SAM SILNICE A MOSTY A.S.

TEXT	č. ř.	2011	2012	2013
K. Náklady z finančního majetku	38			
IX. Výnosy z přecenění cenných papírů a derivátů	39			
L. Náklady z přecenění cenných papírů a derivátů	40			
M. Změna stavu rezerv a opravných položek ve finanční oblasti	41			
X. Výnosové úroky	42	46	221	12
N. Nákladové úroky	43	1657	1330	1311
XI. Ostatní finanční výnosy	44	41	20	3
O. Ostatní finanční náklady	45	1802	1579	2340
XII. Převod finančních výnosů	46			
P. Převod finančních nákladů	47			
* Finanční výsledek hospodaření (ř. 31-32+33+37-38+39-40-41+42-43+44-45-(-46)+(-47))	48	-3372	-2668	-3636
Q. Daň z příjmů za běžnou činnost (ř.50+51)	49	-158	-6453	-2024
Q.1. splatná	50	3506		213
Q.2. odložená	51	-3664	-6453	-2237
** Výsledek hospodaření za běžnou činnost (ř.30+48-49)	52	22265	-26822	1199
XIII. Mimořádné výnosy	53			
R. Mimořádné náklady	54			
S. Daň z příjmů z mimořádné činnosti (ř.56+57)	55			
S.1. splatná	56			
S.2. odložená	57			
* Mimořádný výsledek hospodaření (ř.53-54-55)	58			
T. Převod podílu na výsledku hospodaření společníkům (+/-)	59			
*** Výsledek hospodaření za účetní období (+/-) (ř.52+58-59)	60	22265	-26822	1199
**** Výsledek hospodaření před zdaněním (+/-)(30+48+53-54)	61	22107	-33275	-825

## VÝROK AUDITORA – KONSOLIDACE SAM SILNICE A MOSTY A.S.

Provedli jsme audit přiložené konsolidované účetní závěrky skupiny společností SaM silnice a mosty a.s., která se skládá z rozvahy k 31.12.2013 a výkazu zisku a ztráty za rok končící 31. 12. 2013.

### Odpovědnost statutárního orgánu účetní jednotky za účetní závěrku

Statutární orgán společnosti SaM silnice a mosty a.s. je odpovědný za sestavení konsolidované účetní závěrky, která podává věrný a poctivý obraz v souladu s českými účetními předpisy, a za takový vnitřní kontrolní systém, který považuje za nezbytný pro sestavení konsolidované účetní závěrky tak, aby neobsahovala významné (materiální) nesprávnosti způsobené podvodem nebo chybou.

### Odpovědnost auditora

Naší odpovědností je vyjádřit na základě našeho auditu výrok k této konsolidované účetní závěrce. Audit jsme provedli v souladu se zákonem o auditorech, mezinárodními auditorskými standardy a souvisejícími aplikačními doložkami Komory auditorů České republiky. V souladu s těmito předpisy jsme povinni dodržovat etické požadavky a naplánovat a provést audit tak, abychom získali přiměřenou jistotu, že konsolidovaná účetní závěrka neobsahuje významné (materiální) nesprávnosti.

Audit zahrnuje provedení auditorských postupů k získání důkazních informací o částkách a údajích zveřejněných v účetní závěrce. Výběr postupů závisí na úsudku auditora, zahrnujícím i vyhodnocení rizik významné (materiální) nesprávnosti údajů uvedených v účetní závěrce způsobené podvodem nebo chybou. Při vyhodnocování těchto rizik auditor posoudí vnitřní kontrolní systém relevantní pro sestavení účetní závěrky podávající věrný a poctivý obraz. Cílem tohoto posouzení je navrhnout vhodné auditorské postupy, nikoli vyjádřit se k účinnosti vnitřního kontrolního systému účetní jednotky. Audit též zahrnuje posouzení vhodnosti použitých účetních metod, přiměřenosti účetních odhadů provedených vedením i posouzení celkové prezentace konsolidované účetní závěrky. Jsme přesvědčeni, že důkazní informace, které jsme získali, poskytují dostatečný a vhodný základ pro vyjádření našeho výroku.

## Výrok auditora

Podle našeho názoru konsolidovaná účetní závěrka podává věrný a poctivý obraz aktiv a pasiv skupiny společností SaM silnice a mosty a.s. k 31. 12. 2013 a nákladů a výnosů a výsledku jejího hospodaření za rok 2013 v souladu s českými účetními předpisy.

## Konsolidovaná výroční zpráva

Provedli jsme ověření souladu konsolidované výroční zprávy skupiny společností SaM silnice a mosty a.s. k 31.12.2013 s konsolidovanou účetní závěrkou, která je obsažena v této výroční zprávě. Za správnost konsolidované výroční zprávy je zodpovědný statutární orgán společnosti SaM silnice a mosty a.s. Naším úkolem je vydat na základě provedeného ověření výrok o souladu konsolidované výroční zprávy s konsolidovanou účetní závěrkou.

Ověření jsme provedli v souladu s Mezinárodními auditorskými standardy a souvisejícími aplikačními doložkami Komory auditorů České republiky. Tyto standardy vyžadují, aby auditor naplánoval a provedl ověření tak, aby získal přiměřenou jistotu, že informace obsažené v konsolidované výroční zprávě, které popisují skutečnosti, jež jsou též předmětem zobrazení v konsolidované účetní závěrce, jsou ve všech významných ohledech v souladu s příslušnou účetní závěrkou. Jsme přesvědčeni, že provedené ověření poskytuje přiměřený podklad pro vyjádření výroku auditora.

Podle našeho názoru jsou informace uvedené v konsolidované výroční zprávě skupiny společnosti SaM silnice a mosty a.s. ve všech významných ohledech v souladu s výše uvedenou konsolidovanou účetní závěrkou.

Ing. Petr Topol  
auditor  
č. osvědčení 400č. osvědčení 453



AUDIT TOPOL s.r.o.  
Ještědská 261, 460 08 Liberec



Máchova 1129  
470 01 Česká Lípa  
tel.: 487 834 467  
fax: 487 834 466  
e-mail: sam-cl@sam-cl.cz



Oblouková 416  
405 01 Děčín III.  
tel.: 412 704 521  
fax: 412 704 531  
e-mail: samdecin@sam-dc.cz